

**Access and renewal of loans in the online
catalogue**

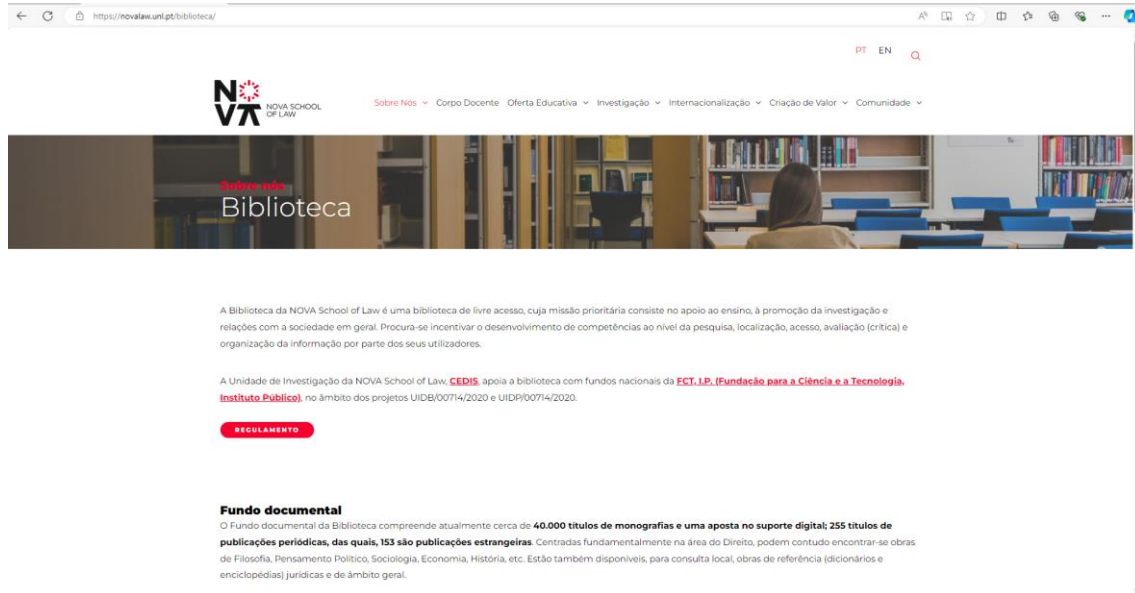
Index

Access to the restricted area of the Library Catalogue..	3
Loan inquiries and renewals.....	5
Renewal of loans.....	6

1º Step

Open the website of the Library on the internet:

<https://novalaw.unl.pt/biblioteca/>




2º Step


Find the library's catalogue:

<https://biblionet.fd.unl.pt/Opac/Pages/Help/Start.aspx>

encontram-se divididas entre publicações portuguesas e estrangeiras. No expositor da sala de leitura encontram-se os números relativos ao ano corrente. Os números de anos anteriores encontram-se arrumados na sala de periódicos.

Informações gerais

 Horário de funcionamento: 2.ª feira a 6.ª feira - 9h00 às 20h00
Na segunda-feira, dia 21 de outubro 2024, a Biblioteca encerra excecionalmente às 19h00.

 biblioteca@novalaw.unl.pt  21 394 74 51

Pesquisa

NOVA Discovery

Plataforma de meta-pesquisa dos recursos bibliográficos das Unidades Orgânicas da Universidade NOVA de Lisboa (artigos de revistas em full-text, ebooks, catálogos bibliográficos das bibliotecas da NOVA, etc.)

Catálogo da Biblioteca

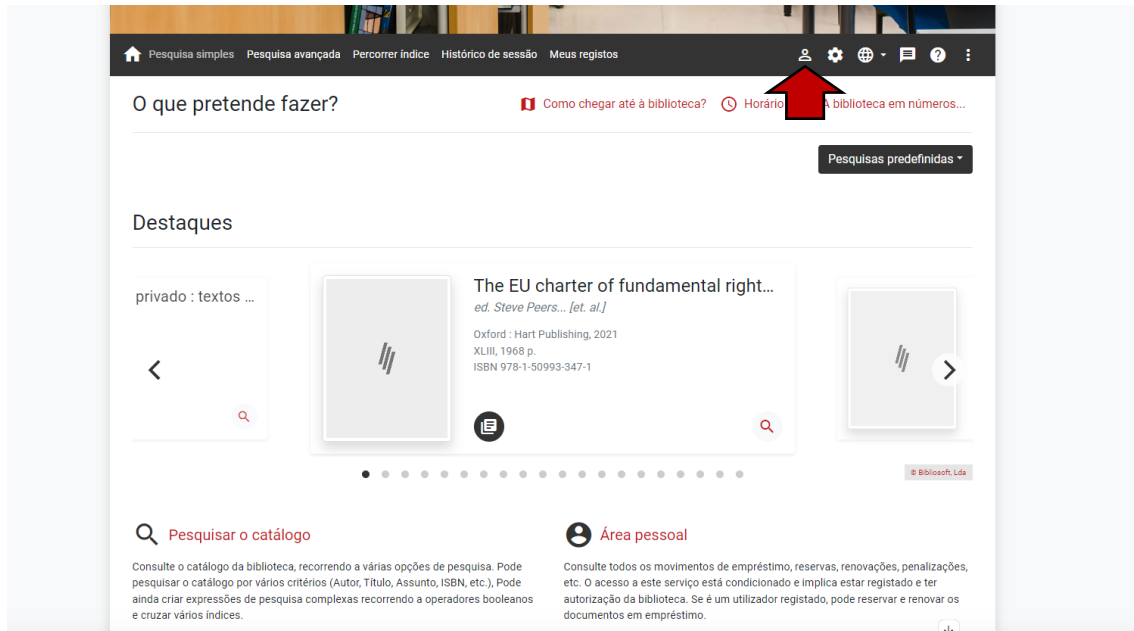
Cerca de 40.000 títulos monográficos e 255 títulos de publicações periódicas, das quais mais de 153 são publicações estrangeiras. Compreende sobretudo obras centrada na área do Direito, mas também de outras áreas, como das Ciências Sociais e das Humanidades.

RUN - Repositório da UNL

Plataforma que pretende recolher, armazenar, gerir, preservar e permitir o acesso à produção intelectual, desde artigos de revistas científicas, comunicações a conferências e teses e dissertações. As obras disponibilizadas através do RUN estão abrangidas pela Licença Creative Commons.

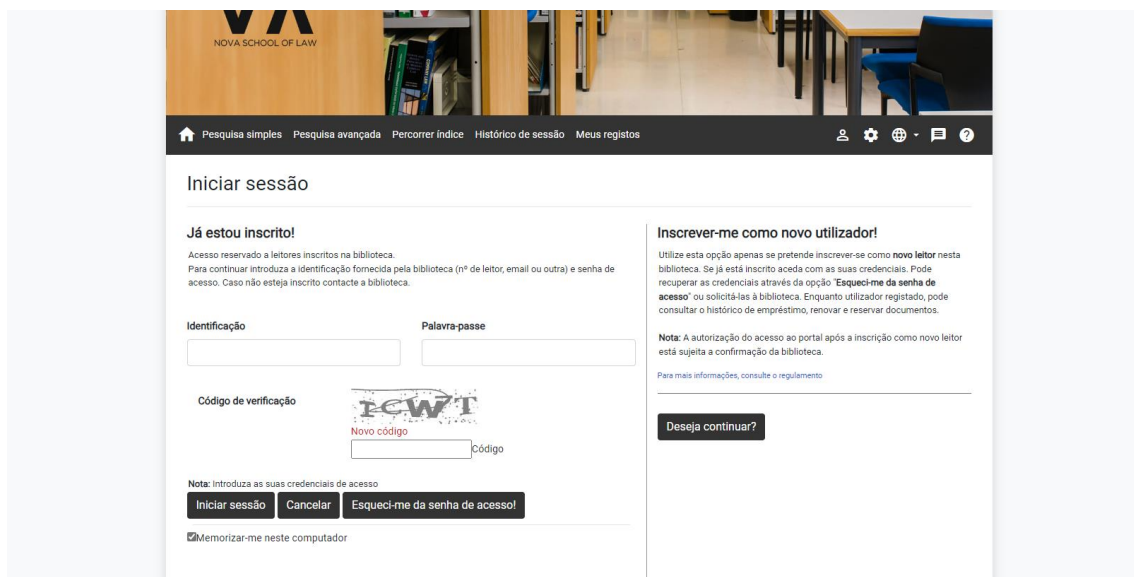
3º Step

On the library's catalogue page, press on the upper right corner to authenticate <https://biblionet.fd.unl.pt/Opac/Pages/User/Login.aspx>



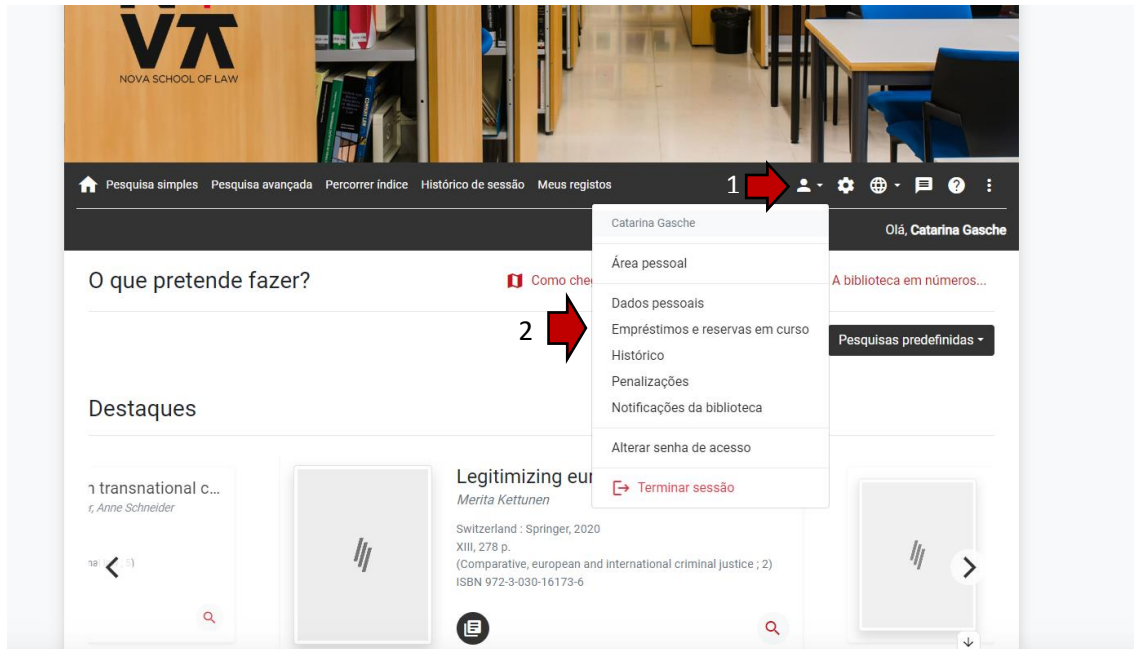
4º Step

Log-in with the credentials used to access the faculty platforms (student number or institutional email)



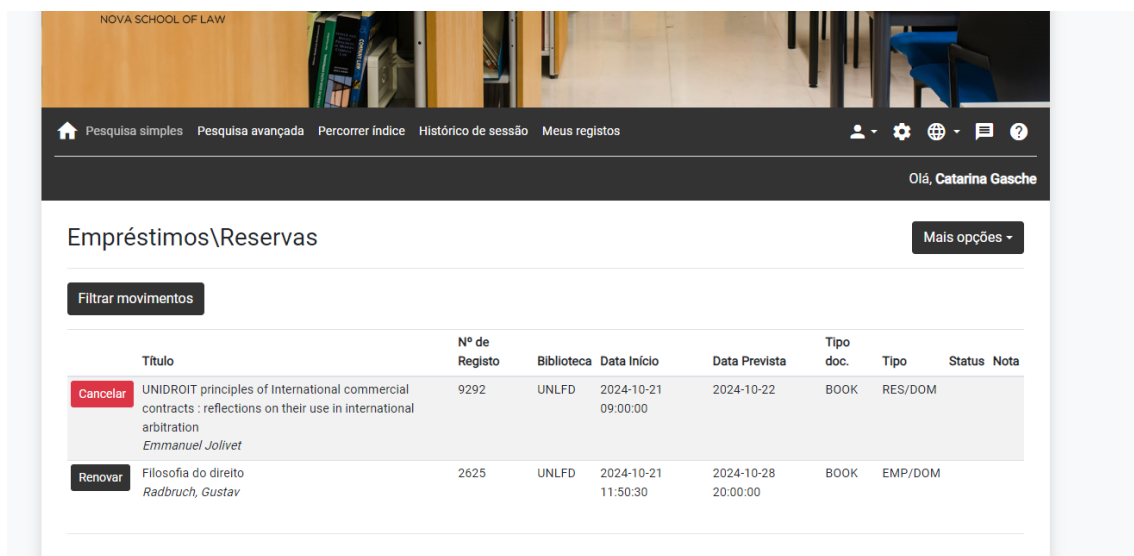
5º Step

Once authenticated, click on the icon (1) and select Current loans and reservations (2)



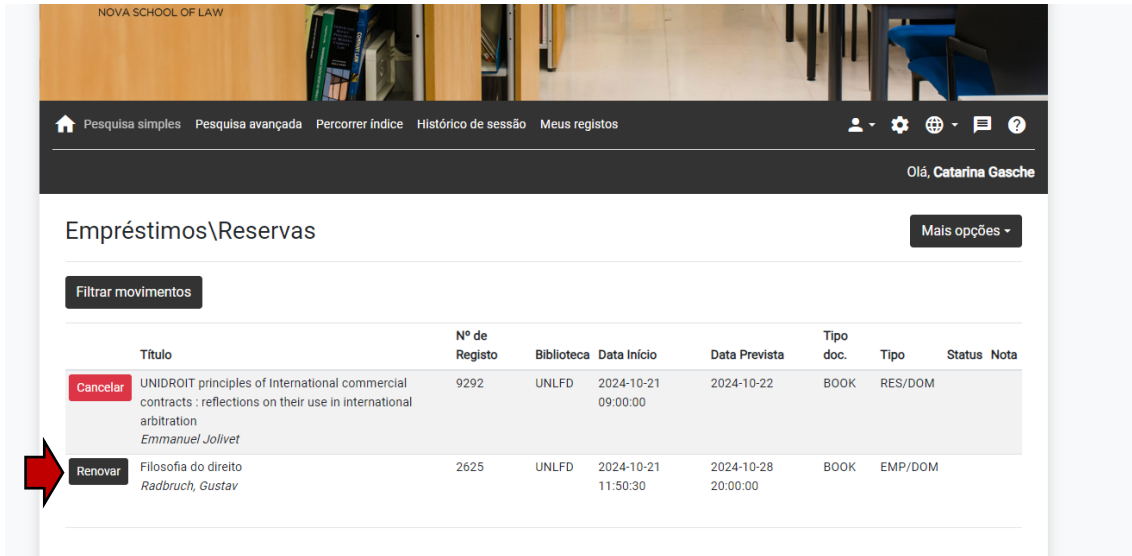
6º Step

In the reserved area, under Loans and Current Reservations, you will find all the books in your possession and their respective return dates.



7º Step

To renew your books, simply click the button that says "Renew".



The screenshot shows a library website interface. At the top, there is a navigation bar with links for 'Pesquisa simples', 'Pesquisa avançada', 'Percorrer índice', 'Histórico de sessão', and 'Meus registros'. Below this, the user is identified as 'Olá, Catarina Gasche'. The main heading is 'Empréstimos\Reservas'. A table lists two book loans. The first row has a 'Cancelar' button, and the second row has a 'Renovar' button highlighted by a red arrow. The table columns are: Título, Nº de Registo, Biblioteca, Data Início, Data Prevista, Tipo doc., Tipo, Status, and Nota.

	Título	Nº de Registo	Biblioteca	Data Início	Data Prevista	Tipo doc.	Tipo	Status	Nota
Cancelar	UNIDROIT principles of international commercial contracts : reflections on their use in international arbitration <i>Emmanuel Jolivet</i>	9292	UNLFD	2024-10-21 09:00:00	2024-10-22	BOOK	RES/DOM		
Renovar	Filosofia do direito <i>Radbruch, Gustav</i>	2625	UNLFD	2024-10-21 11:50:30	2024-10-28 20:00:00	BOOK	EMP/DOM		

NOTE: Book loans can only be renewed up to 2 days before the due date.